

# 2023年度 学生アンケート

【新入生対象】  
(2022年度と比較)

城西大学

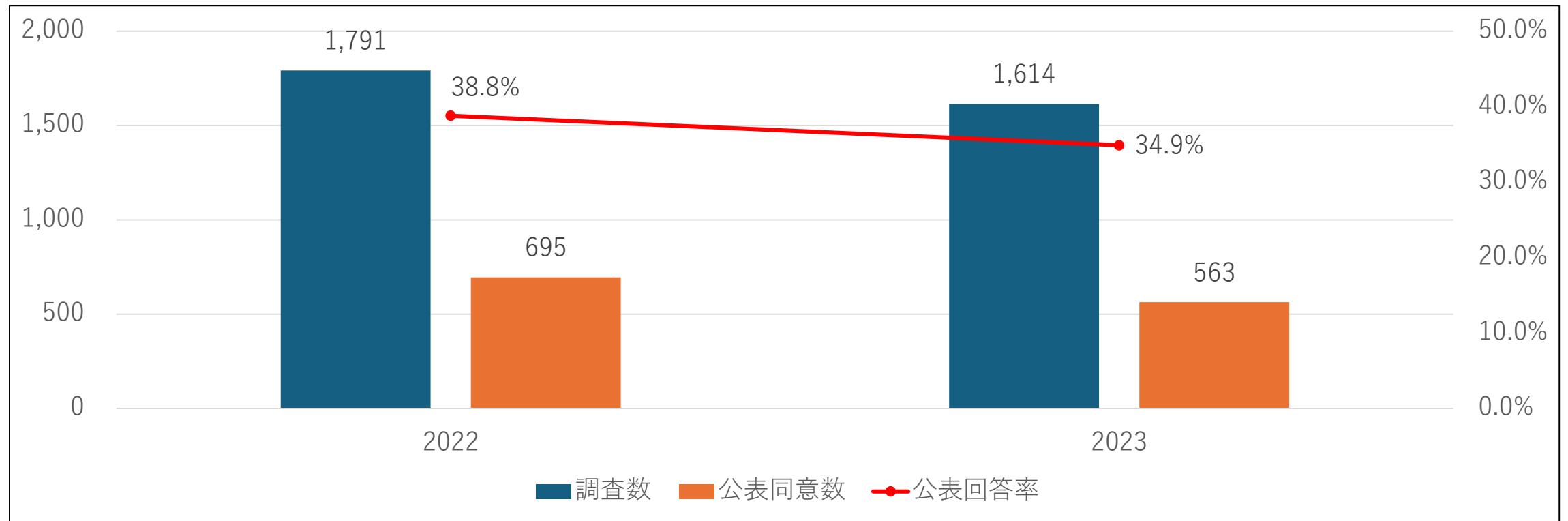


## 【調査の概要】

- ◆調査実施期間  
2023年11月16日（木）～12月25日（月）
- ◆調査対象者  
（新入生）2023年度入学生           1,614名
- ◆調査方法  
Microsoft Formsを利用したWEB調査
- ◆回答者数（回答率）  
（新入生） 563名（34.9%）

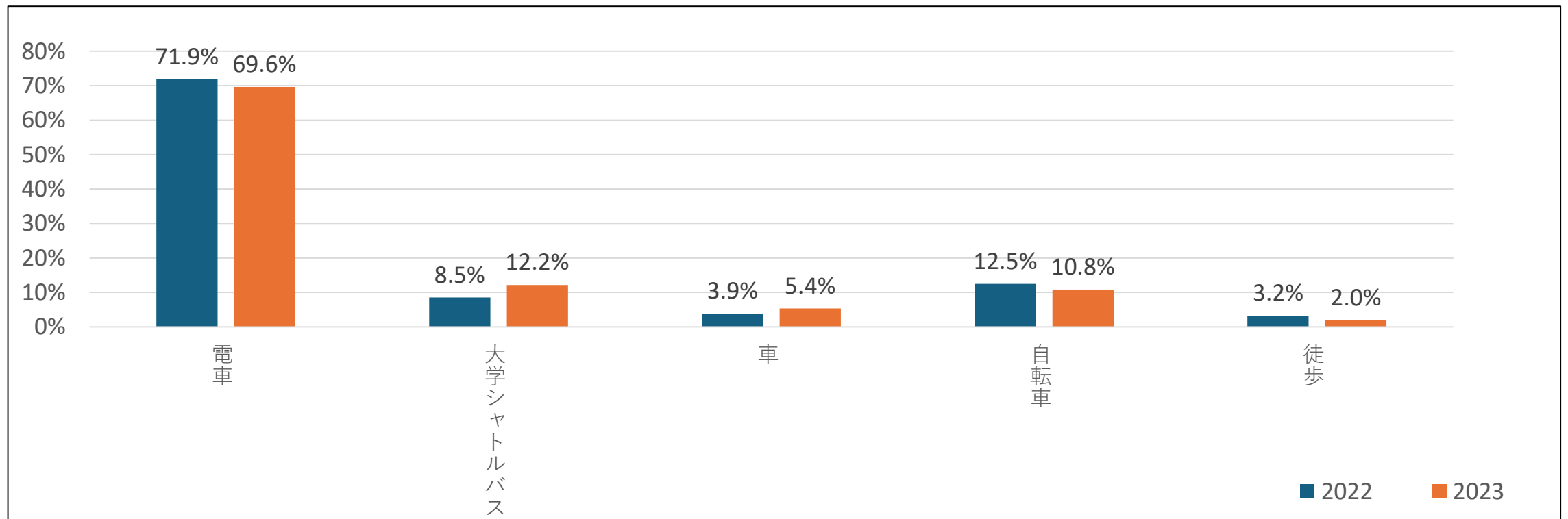
# 回答者数の集計

年度	2022	2023
調査数	1,791	1,614
公表同意数	695	563
公表回答率	38.8%	34.9%

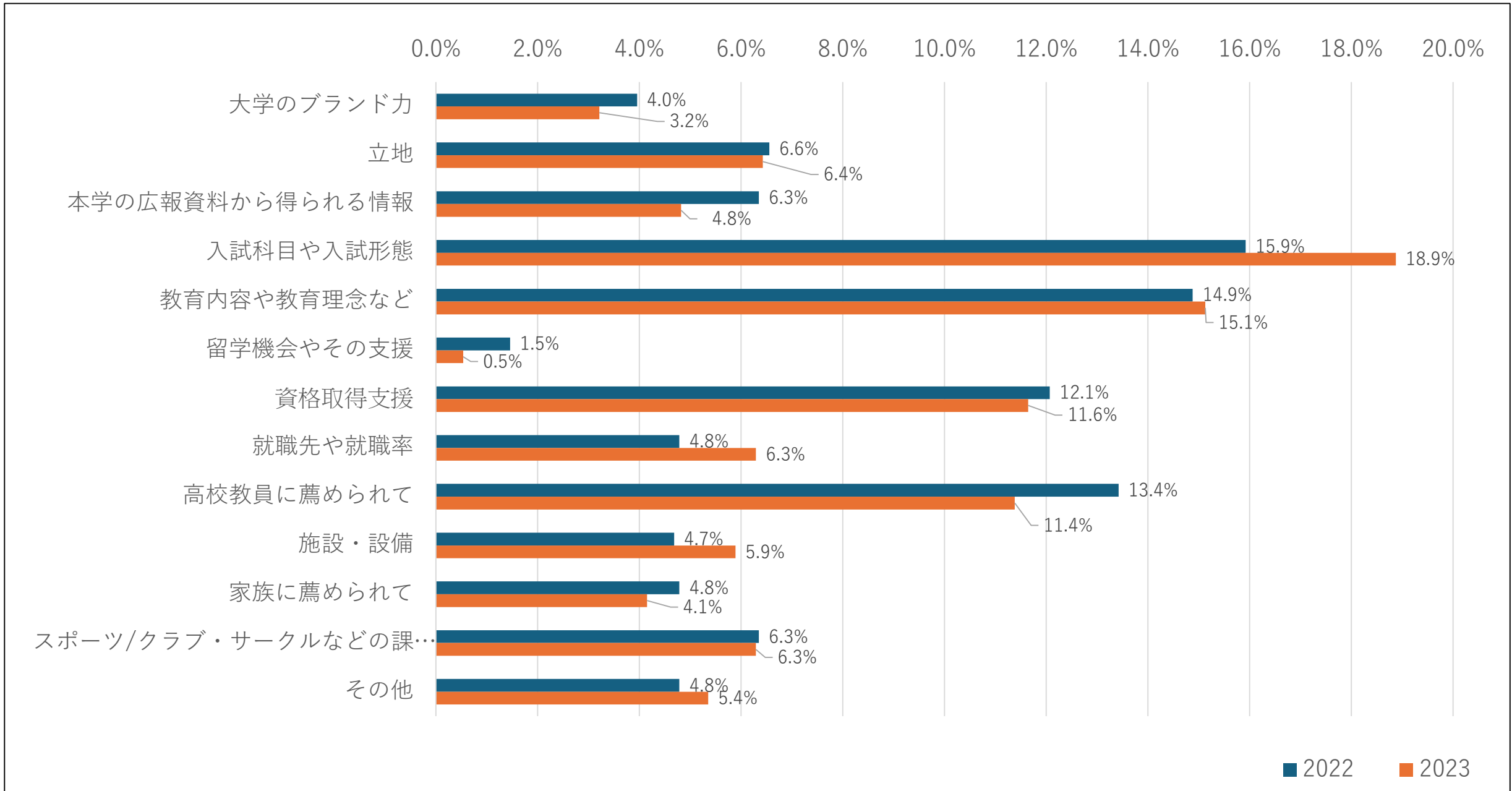


# 問1 主な通学手段

項目	年度	2022	2023
電車		71.9%	69.6%
大学シャトルバス		8.5%	12.2%
車		3.9%	5.4%
自転車		12.5%	10.8%
徒歩		3.2%	2.0%

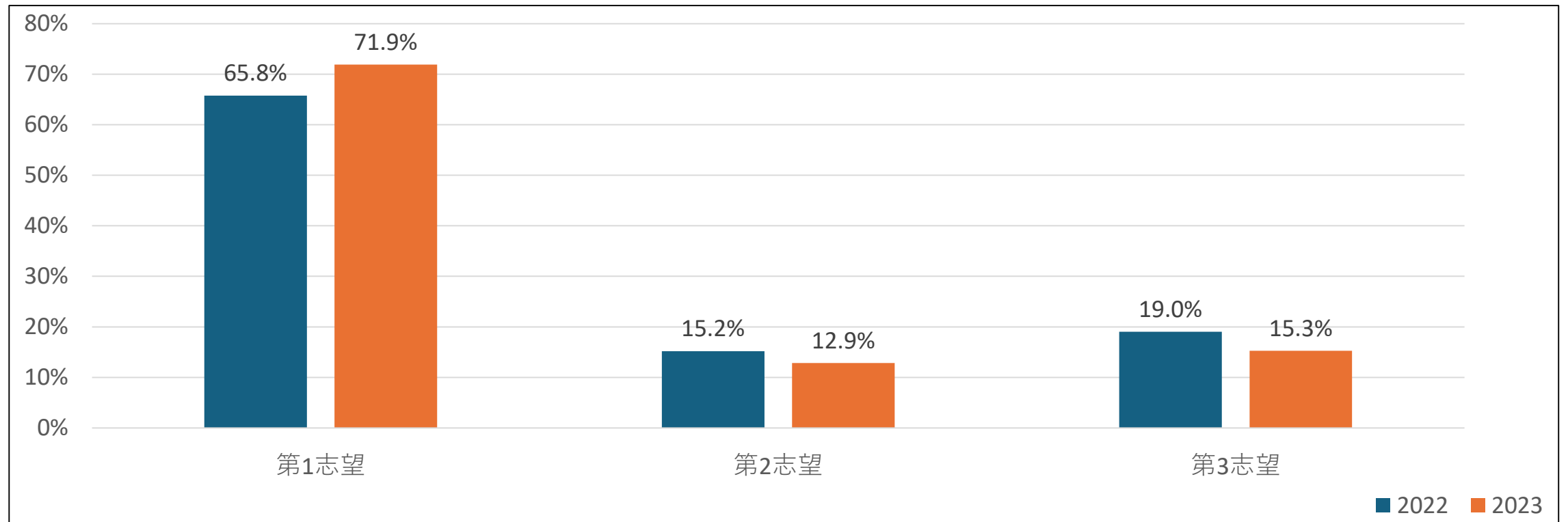


## 問2 本学への進学や受験のとき、選択理由としてや重要視した要因



### 問3 本学に進学する際、本学の志望順位は何番目でしたか

項目	年度	2022	2023
第1志望		65.8%	71.9%
第2志望		15.2%	12.9%
第3志望		19.0%	15.3%

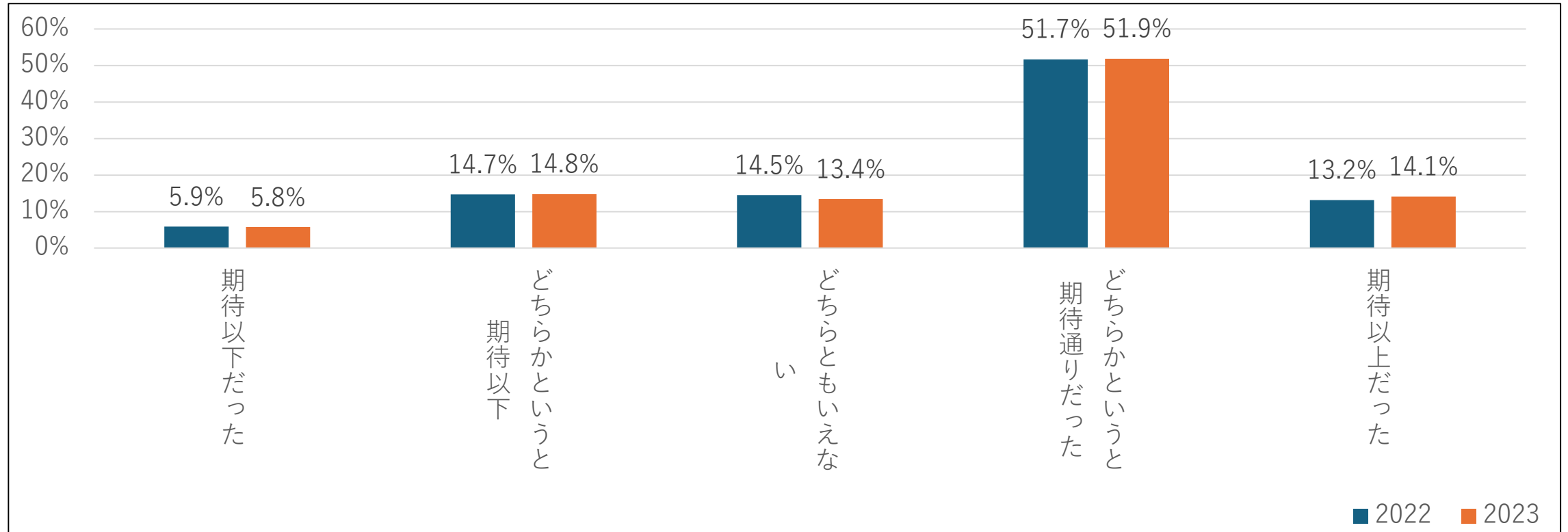


## 問4 第1志望の大学(または短大)

年度	大学(4件以上回答があった大学)
2022	大東文化(19), 日本(15), 明治薬科(14), 東洋(12), 帝京(12), 東邦(8), 中央(4), 東京薬科(4), 立正(4) 他
2023	明治薬科(15), 大東文化(13), 東洋(10), 日本(10), 東京理科(5), 埼玉(5), 帝京(5), 高崎健康福祉(4), 北里(4), 東邦(4) 他

## 問5 入学後、本学はあなたの期待どおりでしたか

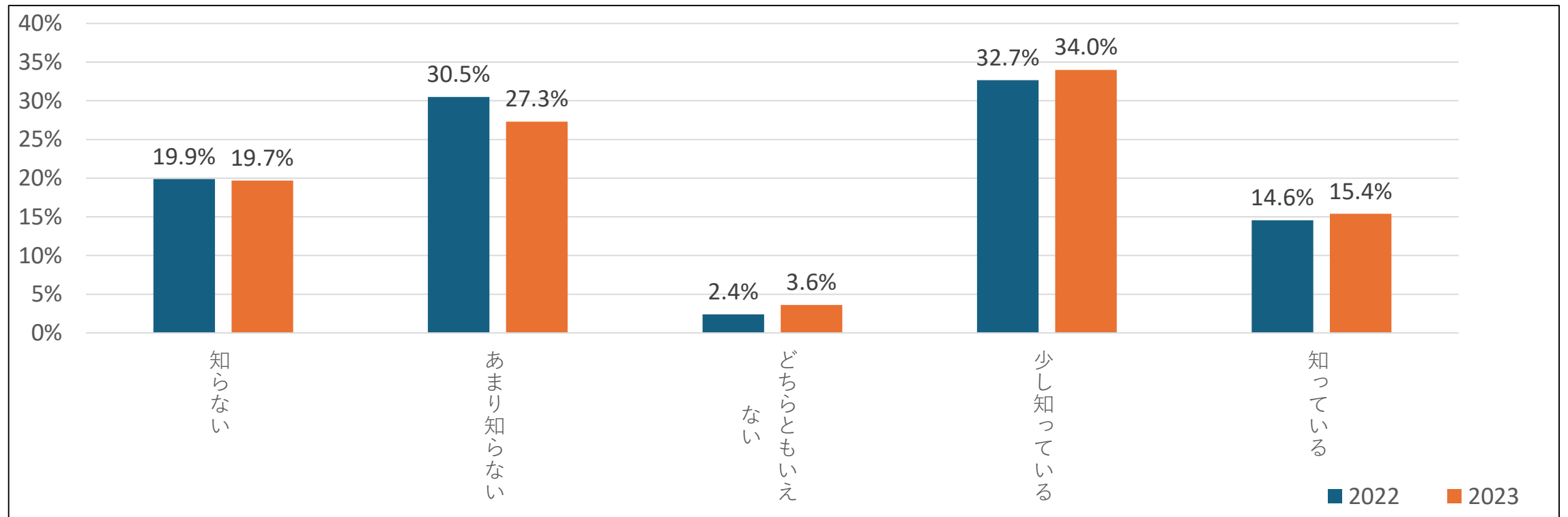
項目	年度	2022	2023
期待以下だった		5.9%	5.8%
どちらかというと期待以下		14.7%	14.8%
どちらともいえない		14.5%	13.4%
どちらかというと期待通りだった		51.7%	51.9%
期待以上だった		13.2%	14.1%





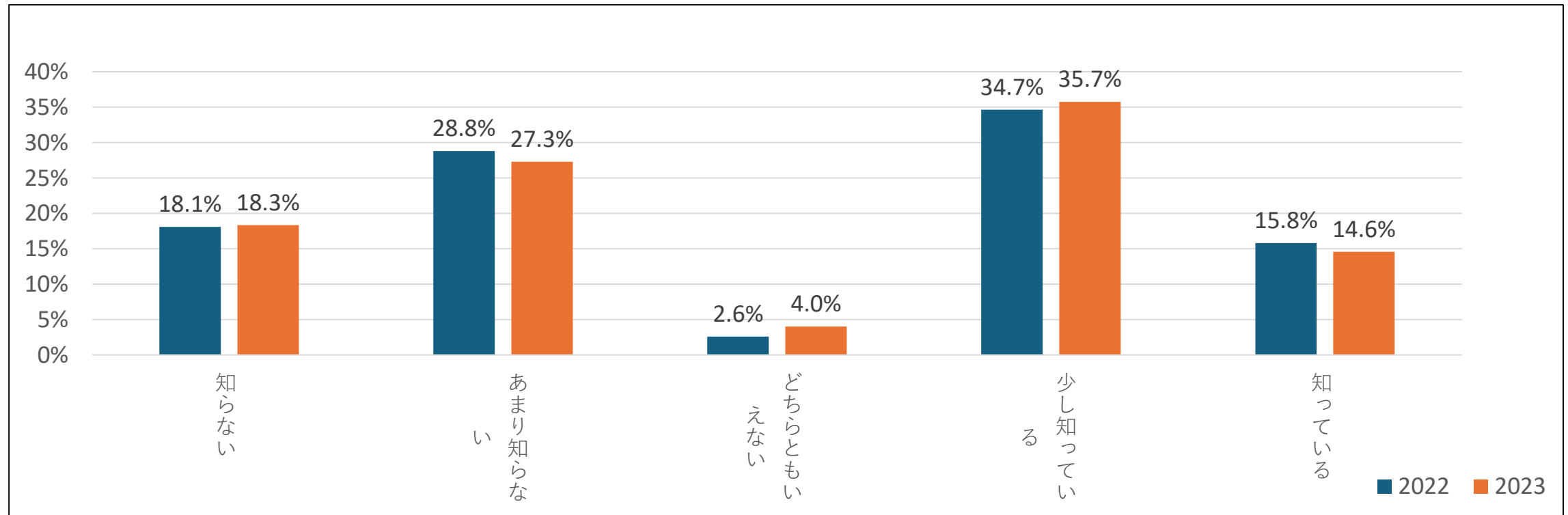
## 問6 本学の3つのポリシーを認識・理解していますか

項目	年度	2022	2023
知らない		19.9%	19.7%
あまり知らない		30.5%	27.3%
どちらともいえない		2.4%	3.6%
少し知っている		32.7%	34.0%
知っている		14.6%	15.4%



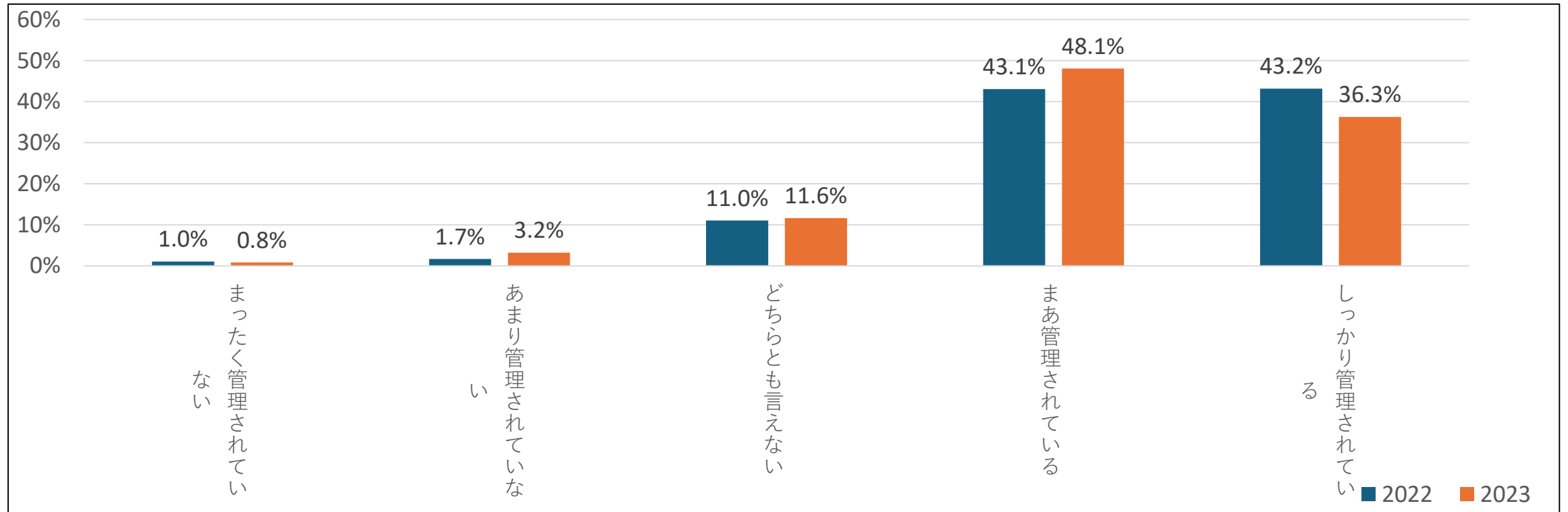
# 問7 所属学部の3つのポリシーを認識・理解していますか

項目	年度	2022	2023
知らない		18.1%	18.3%
あまり知らない		28.8%	27.3%
どちらともいえない		2.6%	4.0%
少し知っている		34.7%	35.7%
知っている		15.8%	14.6%



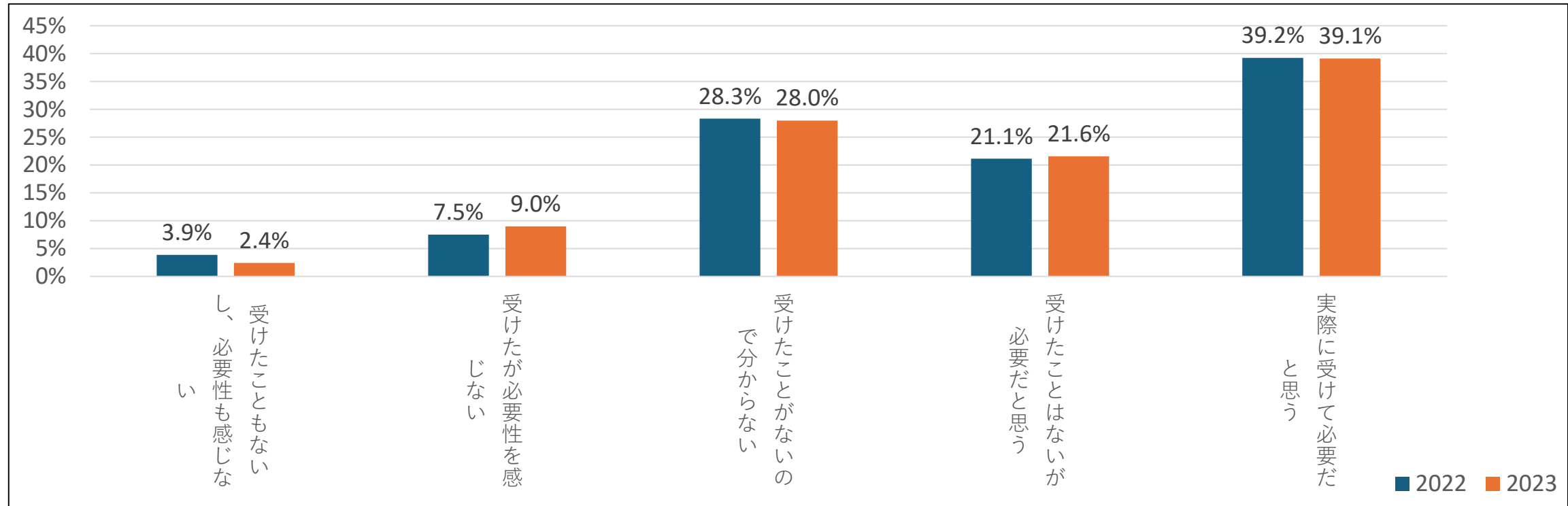
# 問8 授業時間（105分）は、きちんと教員が時間管理して実施されていますか

項目	年度	2022	2023
まったく管理されていない		1.0%	0.8%
あまり管理されていない		1.7%	3.2%
どちらとも言えない		11.0%	11.6%
まあ管理されている		43.1%	48.1%
しっかり管理されている		43.2%	36.3%



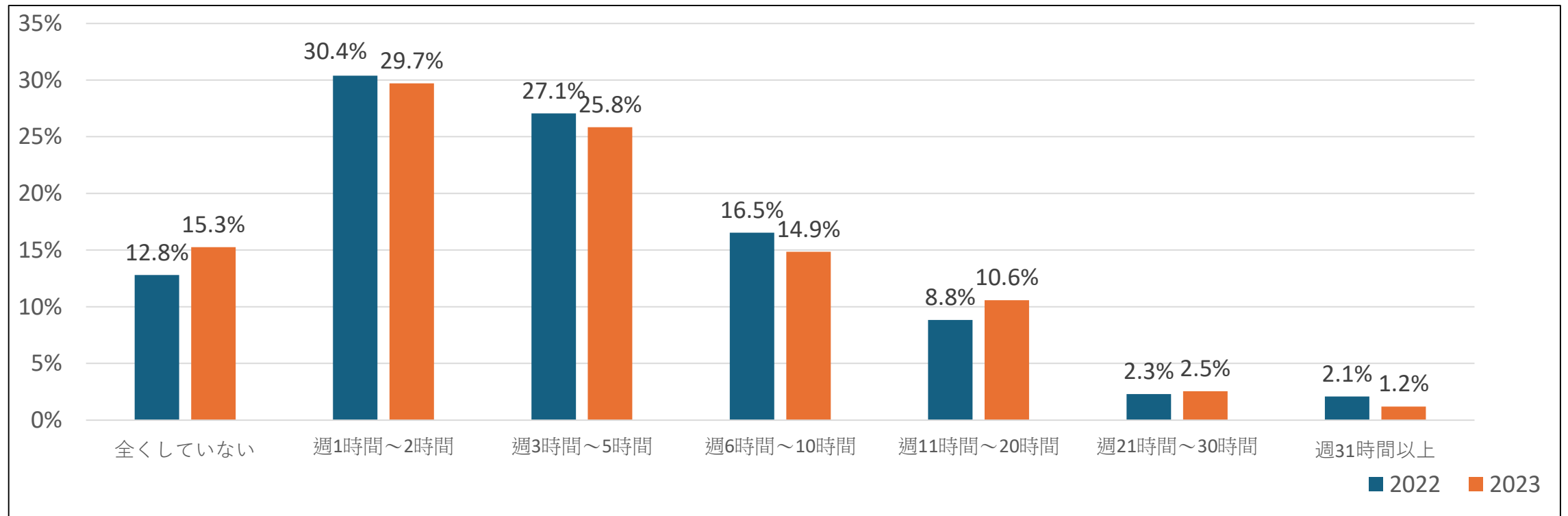
# 問9 他の学部生と一緒に能動的学習を行う授業（学部間連携授業）について

項目	年度	2022	2023
受けたこともないし、必要性も感じない		3.9%	2.4%
受けたが必要性を感じない		7.5%	9.0%
受けたことがないので分からない		28.3%	28.0%
受けたことはないが必要だと思う		21.1%	21.6%
実際に受けて必要だと思う		39.2%	39.1%



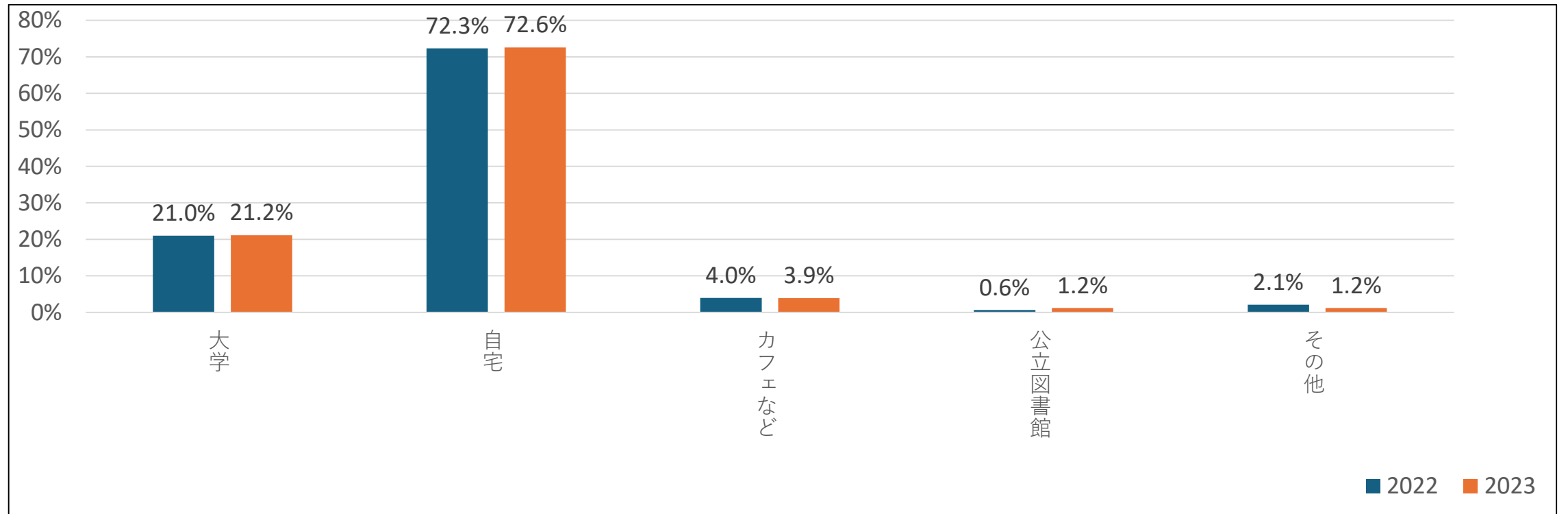
# 問10 授業のある期間において、授業以外で週何時間程度学習をしていますか

項目	年度	2022	2023
全くしていない		12.8%	15.3%
週1時間～2時間		30.4%	29.7%
週3時間～5時間		27.1%	25.8%
週6時間～10時間		16.5%	14.9%
週11時間～20時間		8.8%	10.6%
週21時間～30時間		2.3%	2.5%
週31時間以上		2.1%	1.2%



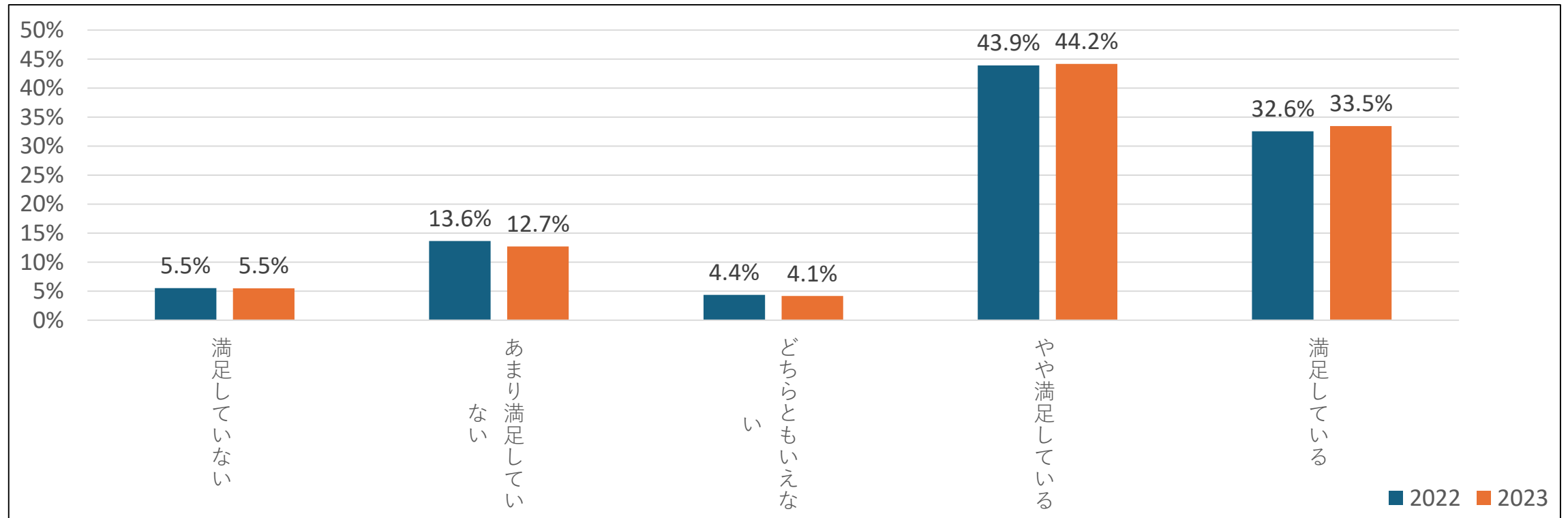
# 問11 その学習は主にどこで行っていますか

項目	年度	2022	2023
大学		21.0%	21.2%
自宅		72.3%	72.6%
カフェなど		4.0%	3.9%
公立図書館		0.6%	1.2%
その他		2.1%	1.2%



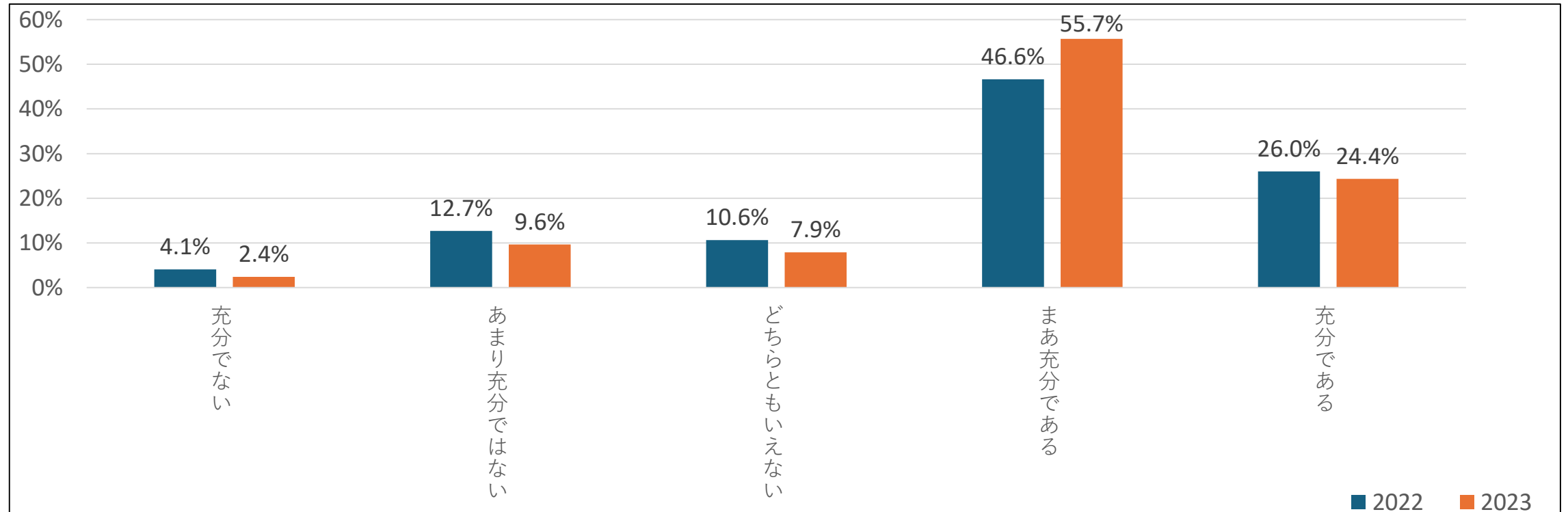
## 問12 授業以外の学生生活に満足していますか

項目	年度	2022	2023
満足していない		5.5%	5.5%
あまり満足していない		13.6%	12.7%
どちらともいえない		4.4%	4.1%
やや満足している		43.9%	44.2%
満足している		32.6%	33.5%



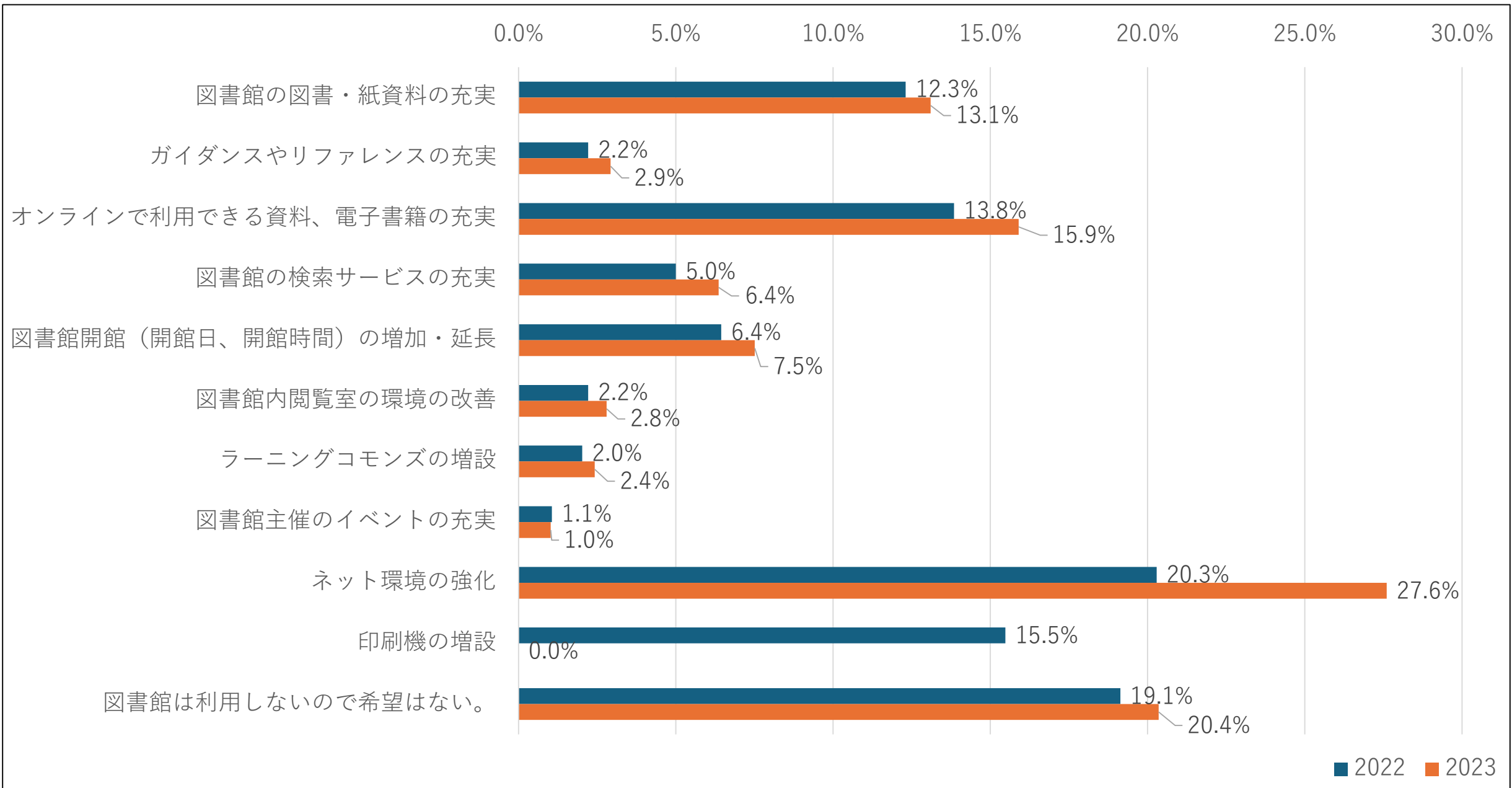
# 問13 授業以外の学生生活に関して、大学側のサポート（支援）体制やサービス内容は、全般的に見て充分だと思いますか

項目	年度	2022	2023
充分でない		4.1%	2.4%
あまり充分ではない		12.7%	9.6%
どちらともいえない		10.6%	7.9%
まあ充分である		46.6%	55.7%
充分である		26.0%	24.4%



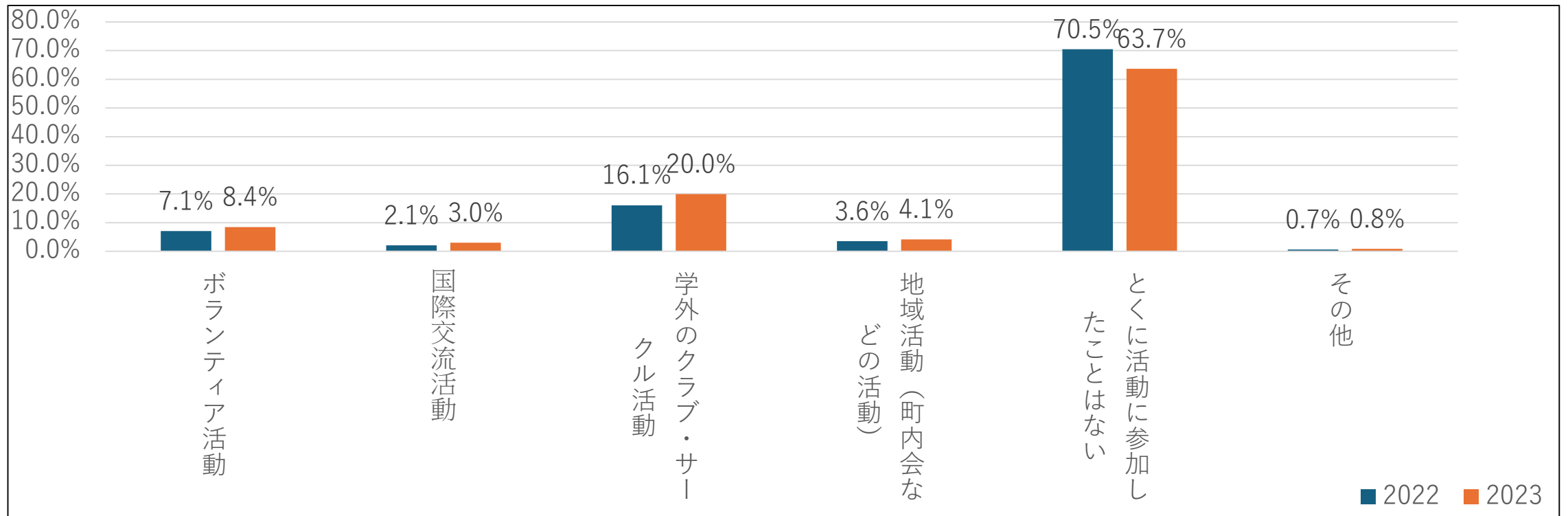


# 問14 図書館について、希望することを選択してください



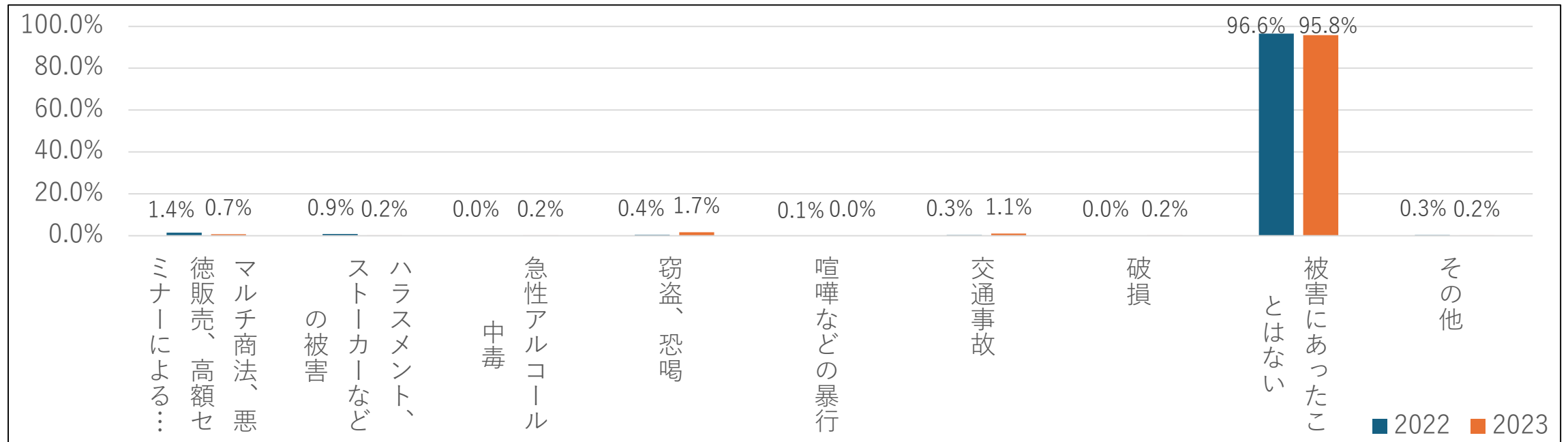
# 問15 入学後に、学外の活動に参加したことがありますか

項目	年度	2022	2023
ボランティア活動		7.1%	8.4%
国際交流活動		2.1%	3.0%
学外のクラブ・サークル活動		16.1%	20.0%
地域活動（町内会などの活動）		3.6%	4.1%
とくに活動に参加したことはない		70.5%	63.7%
その他		0.7%	0.8%



# 問16 入学後に犯罪や被害・トラブルにあったことがありますか

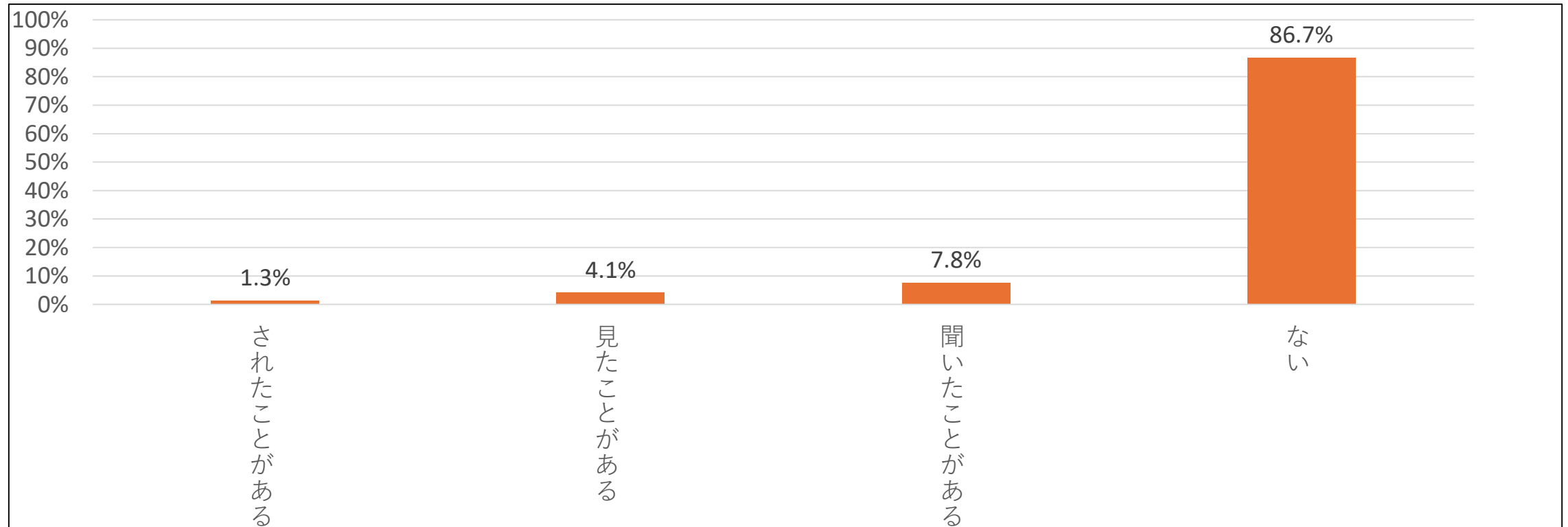
項目	年度	2022	2023
マルチ商法、悪徳販売、高額セミナーによる被害		1.4%	0.7%
ハラスメント、ストーカーなどの被害		0.9%	0.2%
急性アルコール中毒		0.0%	0.2%
窃盗、恐喝		0.4%	1.7%
喧嘩などの暴行		0.1%	0.0%
交通事故		0.3%	1.1%
破損		0.0%	0.2%
被害にあったことはない		96.6%	95.8%
その他		0.3%	0.2%



# 問17 学内でコンプライアンス違反と思われる言動・行為がありましたか

(2023年度のための質問)

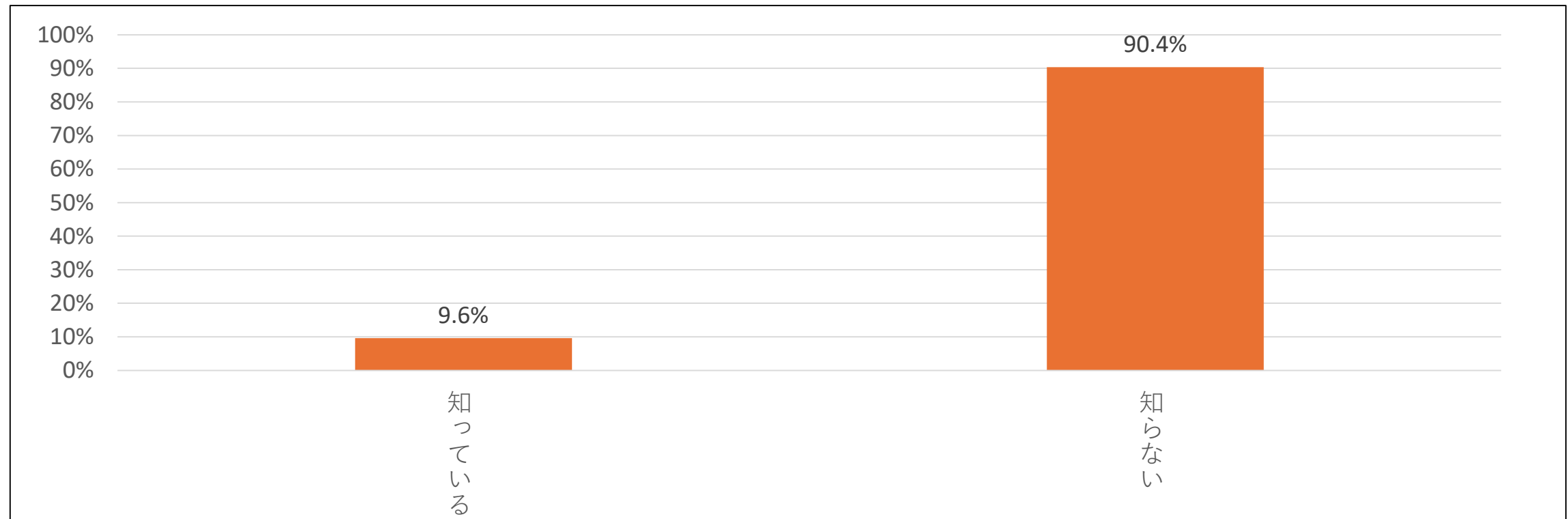
項目	2023
されたことがある	1.3%
見たことがある	4.1%
聞いたことがある	7.8%
ない	86.7%



# 問18 「コンプライアンスに関する相談の窓口」について知っていますか

(2023年度のみ質問)

項目	2023
知っている	9.6%
知らない	90.4%





城西大学