



城西短期大学

… ロゴ使用マニュアル …

・ ロゴマーク (枠なし)



・ ロゴマーク (枠あり)



・ ロゴマーク (白枠あり)



ロゴマーク・ロゴタイプ

原則として、左記 5 種類のロゴマーク、ロゴタイプを使用してください。各自の独断で色や形を変えて使用することはできません。

※「ロゴマーク」とはシンボルマークのことで、「ロゴタイプ」は文字のデザインを指します。

ロゴマークの「枠あり・枠なし」の使用規定は背景色により異なります。3 ページ以降をご参照ください。

ロゴマークを単体で使用する場合や、ロゴマークとロゴタイプを組み合わせて使用する場合も規定がありますので、必ずこの使用マニュアルに従ってください。(3 ページ以降参照)

デザイン制作会社や印刷会社など外部業者がロゴマーク・ロゴタイプを使用する場合も、必ずこの使用マニュアルを添付し、規定に従うようご指示ください。

・ ロゴタイプ



城西短期大学

・ ロゴマークとロゴタイプの
組み合わせ



城西短期大学

カラー ポジ（背景が白または明るい色の場合）

ロゴマーク	ロゴタイプ	ロゴマークとロゴタイプの組み合わせ
	城西短期大学	
背景が白または明るい色（橙色以外）の場合は、 枠なしロゴマーク をご使用ください。	背景が白または明るい色（橙色以外）の場合は、 スミ(黒色)のロゴタイプ(ポジ版) をご使用ください。	背景が白または明るい色（橙色以外）の場合は、上記のものをご利用ください。ロゴマークやロゴタイプの 形や色、配置バランスを変更することはできません。

カラー ネガ（背景が黒または暗い色の場合）

ロゴマーク	ロゴタイプ	ロゴマークとロゴタイプの組み合わせ
	城西短期大学	
背景が黒または暗い色（藍色以外）の場合は、 白枠ありロゴマーク をご使用ください。	背景が黒または暗い色（藍色以外）の場合は、 白ヌキロゴタイプ(ネガ版) をご使用ください。	背景が黒または暗い色（藍色以外）の場合は、上記のものをご利用ください。ロゴマークやロゴタイプの 形や色、配置バランスを変更することはできません。

色（カラーで使用する場合）

ロゴマークは白背景上にフルカラーまたは特色（DIC）での表示を基本とします。（**カラー ポジ**）

黒など暗い色の背景で使用する場合は、ロゴタイプを白ヌキにしたネガ版の使用も可能です。（**カラー ネガ**）



色の指定は下記の規定に従ってください。

CMYK	C100 M100 Y0 K0
RGB	R29 G32 B136
特色	DIC 20版 256
WEB	#1d2088
モノクロ	スミ 100%

CMYK	C0 M50 Y100 K0
RGB	R243 G152 B0
特色	DIC 20版 205
WEB	#f39800
モノクロ	スミ 0%

CMYK	C0 M0 Y0 K100
RGB	R0 G0 B0
特色	-
WEB	#000000
モノクロ	スミ 100%

モノクロ ポジ（背景が白または薄い色の場合）

ロゴマーク	ロゴタイプ	ロゴマークとロゴタイプの組み合わせ
	城西短期大学	
背景が白または薄い色の場合は、 枠ありロゴマーク をご使用ください。	背景が白または薄い色の場合は、 スミ（黒色）のロゴタイプ（ポジ版） をご使用ください。	背景が白または薄い色の場合は、上記のものをご利用ください。ロゴマークやロゴタイプの 形や色（グレーに変更する等）、配置バランスを変更することはできません。

モノクロ ネガ（背景が黒または濃い色の場合）

ロゴマーク	ロゴタイプ	ロゴマークとロゴタイプの組み合わせ
	城西短期大学	
背景が黒または濃い色の場合は、 枠ありロゴマーク（ネガ版） をご使用ください。	背景が黒または濃い色の場合は、 白スミロゴタイプ（ネガ版） をご使用ください。	背景が黒または濃い色の場合は、上記のものをご利用ください。ロゴマークやロゴタイプの 形や色（グレーに変更する等）、配置バランスを変更することはできません。



色（モノクロで使用する場合）



印刷方法の都合によりフルカラーでの表示が困難な場合はモノクロ版ロゴを使用してください。（[モノクロ ポジ](#)）

暗い色の背景での使用の際はネガ版の使用も可能です。（[モノクロ ネガ](#)）

モノクロ表示の際はスミ（黒）と白の2色での表現とします。

色の指定は下記の規定に従ってください。


	→	
CMYK		C0 M0 Y0 K100
RGB		R0 G0 B0
特色		
WEB		#000000
モノクロ		スミ100%

	→	
CMYK		C0 M0 Y0 K0
RGB		R255 G255 B255
特色		
WEB		#ffffff
モノクロ		スミ0%

背景類似色(濃い青色)

ロゴマーク	ロゴタイプ	ロゴマークとロゴタイプの組み合わせ
		
背景が紺色など濃い青色の場合は、 <u>白枠ありロゴマーク</u> をご使用ください。	背景が紺色など濃い青色の場合は、 <u>白ヌキロゴタイプ(ネガ版)</u> をご使用ください。	背景が紺色など濃い青色の場合は、上記のものをご利用ください。ロゴマークやロゴタイプの形や色、配置バランスを変更することはできません。

背景類似色(薄い青色)

ロゴマーク	ロゴタイプ	ロゴマークとロゴタイプの組み合わせ
		
背景が薄い青色の場合は、 <u>枠なしロゴマーク</u> をご使用ください。	背景が薄い青色の場合は <u>スミ(黒色)のロゴタイプ(ポジ版)</u> をご使用ください。	背景が薄い青色の場合は上記のものをご利用ください。ロゴマークやロゴタイプの形や色、配置バランスを変更することはできません。

色(背景が藍色の類似色の場合)

原則として、ロゴマークは枠なしをご使用ください。ただし、背景色との判別がつきにくい場合に限り、白枠ありのロゴマークを使用してください。

背景色が暗い色味でスミ文字のロゴタイプが極端に読みにくい場合は、白ヌキでご使用ください。

上記以外の場合はロゴマークは枠なし、ロゴタイプはスミ文字のものをご使用ください。

色の指定は下記の規定に従ってください。

CMYK	C100 M100 Y0 K0
RGB	R29 G32 B136
特色	DIC 20版 256
WEB	#1d2088
モノクロ	スミ 100%
CMYK	C0 M50 Y100 K0
RGB	R243 G152 B0
特色	DIC 20版 205
WEB	#f39800
モノクロ	スミ 0%
CMYK	C0 M0 Y0 K100
RGB	R0 G0 B0
特色	-
WEB	#000000
モノクロ	スミ 100%

背景類似色(濃い橙色)

ロゴマーク	ロゴタイプ	ロゴマークとロゴタイプの組み合わせ
	城西短期大学	 城西短期大学
背景が濃い橙色の場合は、 枠あり ロゴマークをご使用ください。	背景が濃い橙色の場合は、 スミ(黒色)のロゴタイプ(ポジ版) をご使用ください。	背景が濃い橙色の場合は、上記のものをご利用ください。ロゴマークやロゴタイプの 形や色、配置バランスを変更することはできません。

背景類似色(薄い橙色)

ロゴマーク	ロゴタイプ	ロゴマークとロゴタイプの組み合わせ
	城西短期大学	 城西短期大学
背景が薄い橙色の場合は、 枠あり ロゴマークをご使用ください。	背景が薄い橙色の場合は、 スミ(黒色)のロゴタイプ(ポジ版) をご使用ください。	背景が薄い橙色の場合は、上記のものをご利用ください。ロゴマークやロゴタイプの 形や色、配置バランスを変更することはできません。

色(背景が橙色の類似色の場合)

原則として、背景色の橙色の濃い薄いにかかわらず、ロゴマークは**枠あり**、ロゴタイプは**スミ文字**のものをご使用ください。

白枠ロゴマーク、白ヌキのロゴタイプは**使用しないでください。**


色の指定は下記の規定に従ってください。

CMYK	C100 M100 Y0 K0
RGB	R29 G32 B136
特色	DIC 20版 256
WEB	#1d2088
モノクロ	スミ 100%

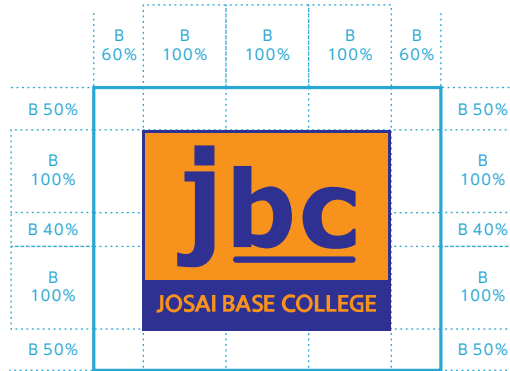
CMYK	C0 M50 Y100 K0
RGB	R243 G152 B0
特色	DIC 20版 205
WEB	#f39800
モノクロ	スミ 0%

CMYK	C0 M0 Y0 K100
RGB	R0 G0 B0
特色	-
WEB	#000000
モノクロ	スミ 100%

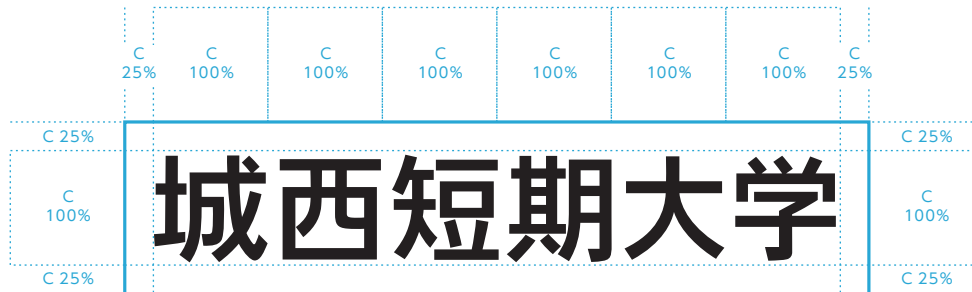
・ ロゴマーク (枠なし)



・ ロゴマーク (枠あり)



・ ログタイプ



・ ロゴマークとログタイプの
組み合わせ



保護領域と最小サイズ

ロゴの表示は独立性、識別性をもって行うことが重要です。そのため表示する際には周辺に一定の保護領域を設け、この領域内には他のデザイン要素や文字などは表示しないでください。

ここで定義するのは確保すべき最小限の保護領域なので、周辺にゆとりを持ってレイアウトしてください。印刷で表現できる 0.1mm 以上の表現を担保するため、使用できる最小サイズをロゴマークの高さを基準に設定しています。

・ 最小サイズ 天地 8mm 以上でご使用ください!

(原寸大)



(原寸大)



(原寸大)





~~城西短期大学~~

縦横の比率を変えることはできません。



~~城西
短期大学~~

要素の比率や間隔、色を変えたり、構成要素をばらして単独で使用することはできません。




~~城西短期大学~~

書体を変えることはできません。

~~城西短期大学 jbc~~

組み方、色を変えて使用することはできません。



ロゴの視認性が確保しにくい背景でのポジティブ表示はできません。



上記のような場合はロゴの背景に白地を設定してロゴの視認性を確保してください。

~~城西短期大学~~

コントラスト比が著しく低い背景上でのポジティブ表示はできません。



~~城西大学 城西大学~~

ロゴタイプの背景に白地を設定するか、ネガ版を使用してください。

使用禁止例

ロゴ使用における禁止例を示しています。視認性を著しく失ったり、ブランドイメージを損なうような表現を避けるために適切な使用をしてください。